

SCA 16
TCL 6
TCL 6 DUO



Ladegerät Charger Chargeur	Seriennummer * Serial number * N° de série * (T-Nr.)
TCL 6	10018723, 10021781, 10452968, 10722096
TCL 6 DUO	10451077, 10451082
SCA 16	205419, 10425151

bg **ЕС декларация за съответствие.** Ние заявяваме на собствена отговорност, че настоящият продукт съответства на всички релевантни изисквания на следните Директиви на ЕС и следните стандарти и нормативни документи са взети под внимание:

et **EL-vastavusdeklaratsioon.** Kinnitame ainuvasutajatena, et käesolev toode vastab järgmiste Euroopa Liidu direktiivide nõuetele ning on kooskõlas järgmiste standardite ja normatiivsete dokumentidega:

hr **EU izjava o sukladnosti.** Izjavljujemo pod vlastitom odgovornošću da je ovaj proizvod u skladu sa svim važnim zahtjevima sljedećih Direktiva EU i da se polazilo od sljedećih normi ili normativnih dokumenata:

lv **ES atbilstības deklarācija.** Mēs ar pilnu atbildību paziņojam, ka šis izstrādājums atbilst visām svarīgākajām šādu EK direktīvu prasībām un ir izgatavots atbilstoši šādiem standartiem vai normatīvajiem dokumentiem:

lt **ES atitikties deklaracija.** Prisiimdami visą atsakomybę pareiškiamo, kad šis gaminyš tenkina visus svarbius toliau nurodytų ES direktyvų reikalavimus, ir kad jį projektuojant, buvo panaudotos toliau nurodytos normos arba normatyviniai dokumentai:

sl **EU izjava o skladnosti.** S polno odgovornostjo izjavljamo, da je ta proizvod skladden z vsemi veljavnimi zahtevami naslednjih direktiv EU in da izpolnjuje zahteve naslednjih standardov ali normativnih dokumentov:

hu **EU megfelelősegi nyilatkozat.** Kizárólagos felelősségünk tudatában kijelentjük, hogy ez a termék az alábbi EU-irányelvek minden vonatkozó követelményének megfelel az alábbi szabványok vagy normatív dokumentumok alapul vételével:

el **Δήλωση συμμόρφωσης ΕΕ.** Δηλώνουμε με αποκλειστική μας ευθύνη, ότι αυτό το προϊόν συμμορφώνεται με όλες τις σχετικές απαιτήσεις των ακόλουθων οδηγιών της ΕΕ και ότι έχουν χρησιμοποιηθεί τα ακόλουθα πρότυπα ή κανονιστικά έγγραφα:

sk **EU vyhlásenie o zhode.** Zodpovedne vyhlasujeme, že tento produkt súhlasí so všetkými relevantnými požiadavkami nasledujúcich smerníc EÚ a vychádza z nasledujúcich noriem alebo normatívnych dokumentov:

ro **Declarație de conformitate UE.** Declarăm pe proprie răspundere că acest produs este conform cu

toate cerințele relevante din următoarele directive UE și că se bazează pe următoarele norme sau documente normative:

tr **AB Uygunluk Beyanı.** Bütün sorumlulukları firmamıza ait olmak kaydıyla bu ürünün aşağıda açıklanan ilgili AB direktiflerinin yönetmeliklerini, norm ve norm dokümanlarının koşullarını karşıladığını taahhüt ederiz:

sr **EU deklaracija o usaglašenosti.** Mi izjavljujemo na sopstvenu odgovornost da je ovaj proizvod usklađen sa svim relevantnim zahtevima sledećih EU direktiva i da su korišćeni sledeći standardi ili normativni dokumenti:

is **ESB-samræmisýfirlýsing.** Við staðfestum hér með á eigin ábyrgð að vara þessi samræmist öllum viðeigandi kröfum í eftirfarandi ESB-tilskipunum og að eftirfarandi staðlar eða normskjöl lágu til grundvallar:

2014/35/EU, 2014/30/EU, 2011/65/EU

EN 60335-1:2012 + A11:2014 + A13:2017 + A1:2019 + A2:2019 + A14:2019,
EN 60335-2-29:2004 + A11:2018,
EN 55014-1:2017 + A11:2020, EN 55014-2:2015,
EN IEC 61000-3-2:2019, EN IEC 61000-3-3:2013 + A1:2019, EN 62233:2008, EN IEC 63000:2018



Unterzeichnet für und im Namen von/
Signed on behalf of and in name of/
Signé pour et au nom de

Festool GmbH

Wertstr. 20, 73240 Wendlingen, GERMANY
Wendlingen, 2022-12-12

Markus Stark
Head of Product Development

Christian Bader
Head of Development Functions

* im definierten Seriennummer-Bereich (S-Nr.) von 40000000 - 49999999

in the specified serial number range (S-Nr.) from 40000000 - 49999999

dans la plage de numéro de série (S-Nr.) de 40000000 - 49999999

Obsah	
1 Bezpečnostné upozornenia.....	3
2 Technické parametre.....	4
3 Symboly.....	4
4 Používanie v súlade s určením.....	4
5 Prvky náradia.....	5
6 Uvedenie do prevádzky.....	5
7 Používanie.....	5
8 Údržba a starostlivosť.....	6
9 Životné prostredie.....	6

1 Bezpečnostné upozornenia



VAROVANIE! Prečítajte si všetky bezpečnostné upozornenia a pokyny.

Nedodržanie bezpečnostných upozornení a pokynov môže zapríčiniť úraz elektrickým prúdom, požiar a/alebo ťažké zranenia.

Odložte si všetky bezpečnostné upozornenia a pokyny, aby ste ich mohli aj v budúcnosti použiť.










- Tento prístroj môžu používať **deti** od 8 rokov a osoby s obmedzenými fyzickými, zmyslovými alebo duševnými schopnosťami alebo s nedostatočnými skúsenosťami a vedomosťami len vtedy, ak sú pod dozorom alebo ak boli poučené o bezpečnom používaní prístroja a chápu, aké rizikách z jeho používania vyplývajú. **Deti** sa nesmú hrať s prístrojom. Čistenie a **používateľskú údržbu** nesmú vykonávať **deti** bez dozoru.
- Neotvárajte nabíjačku!
- Nabíjačku chráňte pred kovovými časťami (napr. kovové piliny) alebo kvapalinami!
- **VAROVANIE!** Nepoužívajte s touto nabíjačkou nenabíjateľné batérie!
- **Nepoužívajte s touto nabíjačkou akumulátory iných výrobcov. Nepoužívajte sieťové adaptéry alebo akumulátory iných výrobcov na prevádzku akumulátorového elektrického náradia. Nepoužívajte nabíjačky iných výrobcov na nabíjanie akumulátorov.** Použitie príslušenstva, ktoré neurčil výrobca, môže viesť k úrazu elektrickým prúdom a/alebo ťažkým poraneniam.
- Keď sa nabíjačka nachádza v kontajneri Systainer, nesmie sa pripájať do sieťovej zásuvky!
- Náradie chráňte pred vlhkosťou.
- Chráňte sieťový napájací kábel pred vysokými teplotami, olejom a ostrými hranami.
- Keď sa **sieťové pripájacie vedenie** tohto zariadenia poškodí, musí ho vymeniť autorizovaná servisná dielňa pre služby zákazníkom, aby sa zabránilo ohrozeniam.
- Pred použitím skontrolujte prístroj, či nie je poškodený, sieťový napájací kábel, zástrčku a kryt, aby sa zabránilo nebezpečenstvám. V prípade poškodenia ich dajte vymeniť v autorizovanom zákazníckom servise.
- **Vetracie štrbiny nabíjačky nezakrývajte.** Nabíjačka sa inak môže prehriať a nebude správne fungovať.

- **Pri poškodení a neodbornom používaní akumulátora môžu unikáť výpary.** Výpary môžu dráždiť dýchacie cesty. Zabezpečte prívod čerstvého vzduchu a v prípade ťažkostí vyhľadajte lekára.

2 Technické parametre

Nabíjačka	SCA 16	TCL 6	TCL 6 DUO
Sieťové napätie (vstup)	220 – 240 V~	220 – 240 V~	220 – 240 V~
Frekvencia siete	50 – 60 Hz	50 – 60 Hz	50 – 60 Hz
Nabíjacie napätie (výstup)	10,8 – 18 V =	10,8 – 18 V =	Výstup 1: 10,8 – 18 V = Výstup 2: 10,8 – 18 V =
Nabíjací prúd	max. 16 A	max. 6 A	Výstup 1: max. 6 A Výstup 2: max. 6 A
Časy nabíjania pre akumulátory BP a BPC, cca			
2,5 Ah	34 min	34 min	34 min
4,2 Ah	76 min	76 min	76 min
3,0 Ah / 3,1 Ah	33 min	33 min	33 min
4,0 Ah	32 min	32 min	32 min
5,0 Ah / 5,2 Ah	33 min	45 min	45 min
6,2 Ah	32 min	53 min	53 min
8,0 Ah	34 min	87 min	87 min
Prípustná teplota prostredia pri prevádzke	0 °C... +40 °C		

3 Symboly

-  Varovanie pred všeobecným nebezpečenstvom
-  Varovanie pred zásahom elektrickým prúdom
-  Prečítajte si návod na používanie, bezpečnostné upozornenia.
-  Prečítajte si návod na používanie, bezpečnostné upozornenia!
-  Vhodný len na používanie v interiéri
-  Poistka s uvedením hodnoty prúdu
-  Bezpečnostné transformátory
-  Trieda ochrany II
-  Nevyhadzujte do domového odpadu.



Nevyhadzujte do domového odpadu.



Inštrukcie



Označenie CE o zhode

4 Používanie v súlade s určením

Nabíjačky sú vhodné

- len na používanie v interiéri.
- nabíjanie lítiovo-iónových akumulátorov Festool BP a BPC s nasledujúcimi sieťovým napätím a kapacitou:

10,8 V (3S1P)	2,5 Ah
10,8 V (3S2P)	4,2 Ah
14,4 V (4S2P)	5,2 Ah
18,0 V (5S1P)	3,0 Ah, 3,1 Ah, 4,0 Ah
18,0 V (5S2P)	5,0 Ah, 5,2 Ah, 6,2 Ah, 8,0 Ah



Za používanie, ktoré nie je v súlade s určením, ručí používateľ.

5 Prvky náradia

- [1-1] Nabíjacia šachta
- [1-2] Akumulátor
- [1-3] Indikácia zvyšného času nabíjania (len SCA 16)
- [1-4] Indikácia stavu nabíjania
- [1-5] Navinutie sieťového napájacieho kábla
- [1-6] Vetracie otvory (len SCA 16)
- [2] Upevnenie nabíjačky na stenu

Uvedené vyobrazenia sa nachádzajú v nemeckom návode na obsluhu.

6 Uvedenie do prevádzky



VAROVANIE

Nepripustné napätie alebo frekvencia! Nebezpečenstvo úrazu

- Sieťové napätie a frekvencia zdroja napätia sa musia zhodovať s údajmi na výrobnom štítku.
- V Severnej Amerike sa smie náradie Festool používať len s uvedeným napätím 120 V / 60 Hz.

6.1 Spustenie procesu nabíjania

VAROVANIE! Pred uvedením do prevádzky úplne odviňte sieťový napájací kábel z výklenku [1-5].

- Zastrčte sieťovú zástrčku nabíjačky do zásuvky.
- Akumulátor [1-2] vsuňte do nabíjacej šachty [1-1].

6.2 Upevnenie na stenu

Pozri obrázok [2].

7 Používanie

7.1 Význam LED

Po uvedení nabíjačky do prevádzky sa LED indikácia stavu nabíjania [1-4] rozsvieti nažltlo.

Automatická kontrola SCA 16

Prv než sa LED indikácia stavu nabíjania rozsvieti nažltlo, zapnú sa všetky LED [1-3] a [1-4], ako aj ventilátor [1-6] na cca 1 s.

Prevádzkové stavy nabíjačky:



Žltá LED – neprerušované svetlo

Nabíjačka je pripravená na prevádzku.



Zelená LED – blikanie

Akumulátor sa nabíja.



READY Zelená LED – trvalé svetlo – READY

Akumulátor je > 80 % nabitý a pripravený na použitie. Na pozadí sa akumulátor ďalej nabíja do 100 %.



Červená LED – blikanie

Všeobecná indikácia chyby, napríklad: neúplný kontakt, skrat, poškodený akumulátor atď.



Červená LED – neprerušované svetlo

Teplota akumulátora je mimo rozsahu prípustných medzných hodnôt. Po dosiahnutí prípustnej teploty sa nabíjačka automaticky prepne na nabíjanie.



Zvyšný čas nabíjania (len SCA 16)

Zobrazenie predpokladaného zvyšného času nabíjania:

- Zasuňte akumulátor.

Indikácia stavu nabíjania [1-4] niekoľkokrát zabliká.

Predpokladaný čas nabíjania sa indikuje blikaním príslušnej LED [1-3].

7.2 Pracovné upozornenia

Počas nepretržitých alebo viacerých po sebe nasledujúcich nabíjacích cyklov sa môže nabíjačka zahriať. Nie je to nebezpečné a nepredstavuje to technickú chybu.

Ak sú akumulátory uložené v nabíjačke, zostanú vždy úplne nabité.

Akumulátory nabíjajte len v dobre vetranom prostredí.

AIRSTREAM (len SCA 16)

Nabíjačka SCA 16 je vybavená ventilátorom, čím aktívne podporuje ochladzovanie akumulátorov BP 18...AS/I.

8 Údržba a starostlivosť



VAROVANIE

Nebezpečenstvo poranenia, úraz elektrickým prúdom

- Pred údržbou a ošetrovaním náradia vytiahnite zástrčku zo zásuvky!
- Akékoľvek údržby a opravy, ktoré si vyžadujú otvorenie krytu, smie vykonávať iba autorizovaný zákaznícky servis.



Zákaznícky servis a opravy len od výrobcu alebo servisných dielní. Adresa najbližšieho servisného strediska: www.festool.sk/servis



Používajte len originálne náhradné súčiastky Festool! Obj. č. na: www.festool.sk/servis

8.1 Dodržujte nasledujúce upozornenia:

- Aby sa nabíjačka nepoškodila, čistite ju mäkkou, suchou utierkou. Nepoužívajte rozpúšťadlá.
- Pripojovacie kontakty na nabíjačke udržiavajte čisté.
- Vetracie otvory **[1-6]** na nabíjačke SCA 16 udržiavajte voľné.

9 Životné prostredie



Náradie nevyhadzujte do domáceho odpadu! Náradie, príslušenstvo a obaly sa odovzdajte na ekologickú recykláciu.

Dodržiavajte platné národné predpisy.

Podľa európskej smernice o odpade z elektrických a elektronických zariadení a jej transpozícií do národného práva sa musí odpad z elektrických zariadení zbierať separovane a odovzdať na recykláciu.

Informácie o miestach spätného odberu pre náležitú likvidáciu sú uvedené na www.festool.sk/recycling.

Informácie o REACH: www.festool.sk/reach